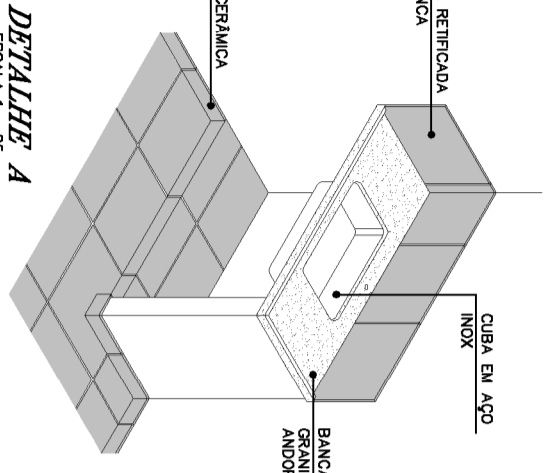
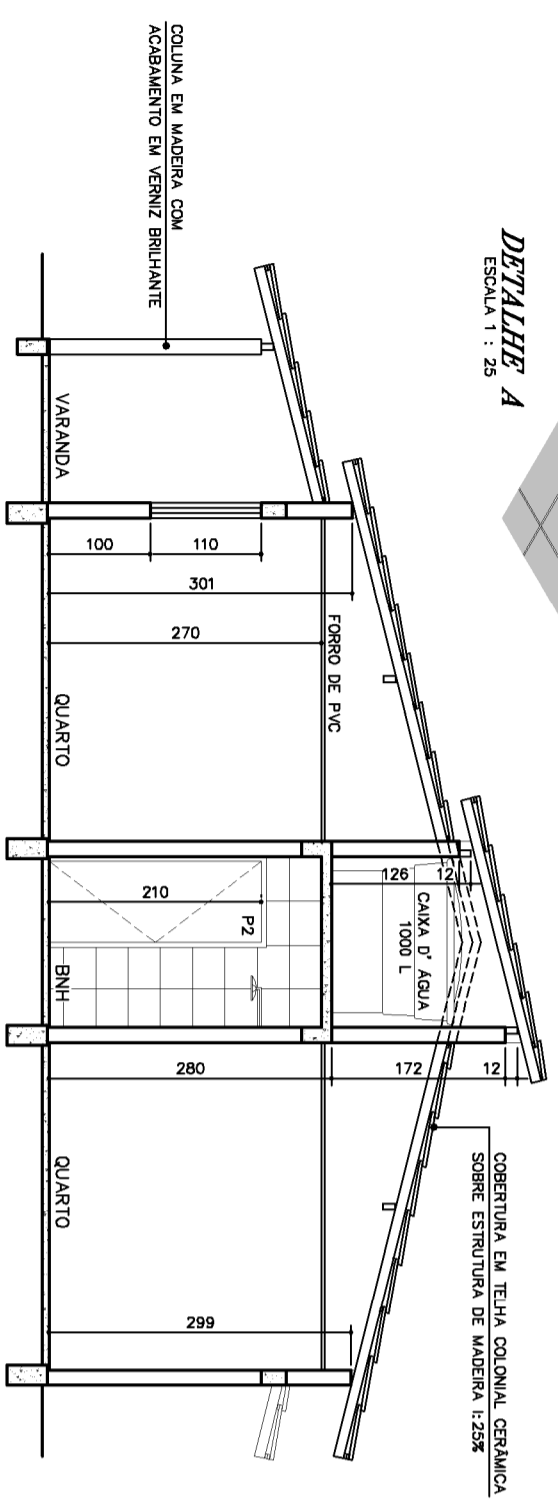


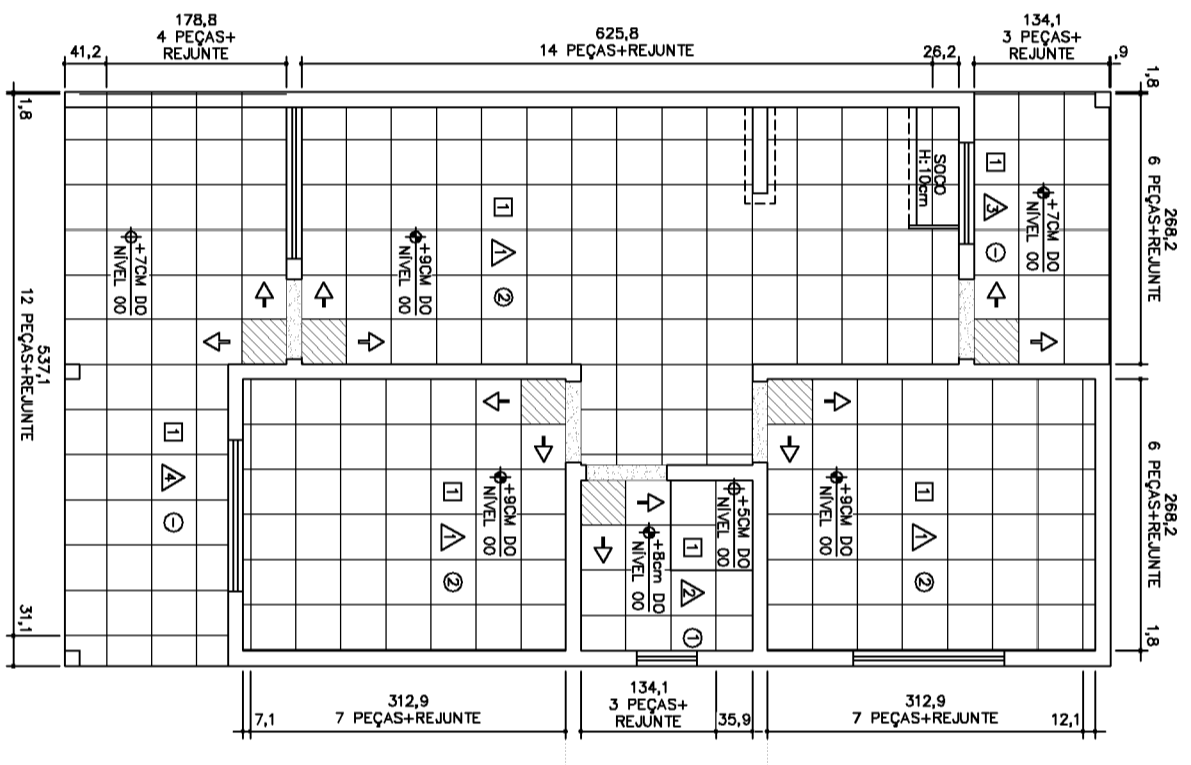
PLANTA BAIXA
A = 59,10 M²
ESCALA 1 : 50



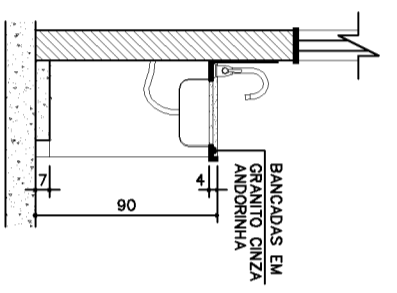
DETALHE A
ESCALA 1 : 25



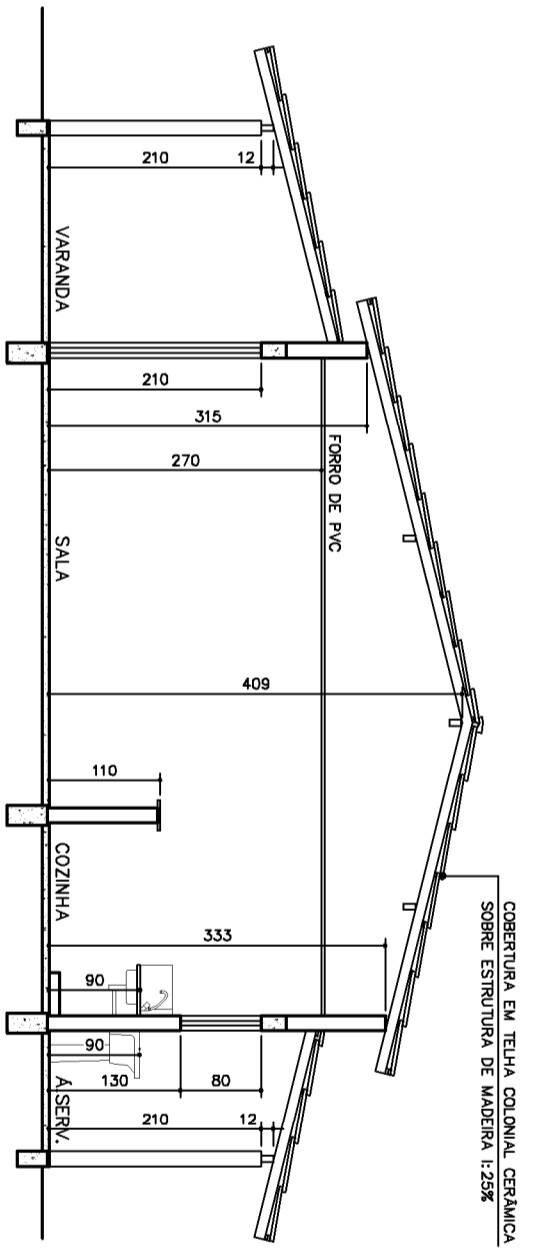
CORTE AA
ESCALA 1 : 50



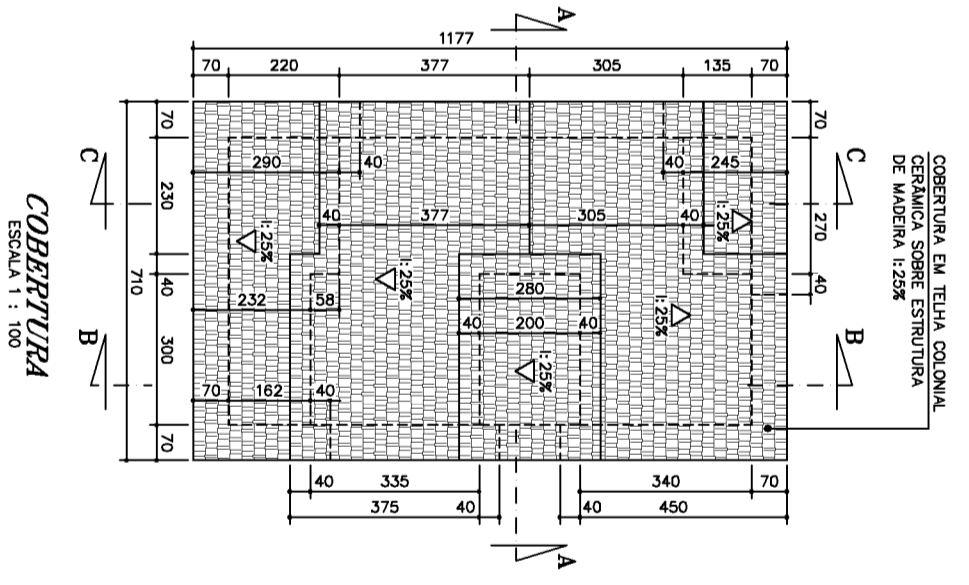
PLANTA PAGINAÇÃO DE PISO E REVESTIMENTOS
ESCALA 1 : 50



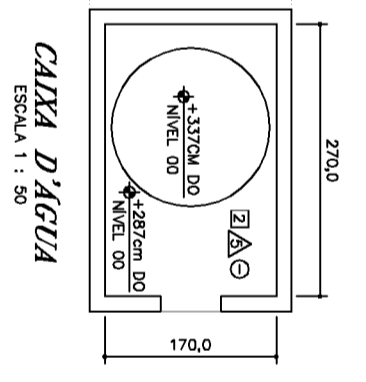
CORTE DD
ESCALA 1 : 25



CORTE BB
ESCALA 1 : 50



COBERTURA
ESCALA 1 : 100



CAIXA D'ÁGUA
ESCALA 1 : 50

PISO:				
□	PISO CERÂMICO 44x44cm			
□	CONCRETO APARENTE			
PAREDE:				
△	PAREDE PINTADA COM TINTA PVA LATEX NA COR BRANCA			
△	PAREDE REVESTIDA COM CERÂMICA RETRÍCADA, NA COR BRANCA, ACABAMENTO BRILHANTE, 32 x 44 cm			
△	PAREDE PINTADA COM TINTA ACRÍLICA, REFERÊNCIA CORAL EM TONS CLAROS (MARRM, AZUL, PRAIA, VERDE PRIMAVERA, ROSA MELDIA) A SER DEFINIDO NO LOCAL			
△	PAREDE PINTADA COM TINTA ACRÍLICA, REFERÊNCIA CORAL EM TONS CLAROS (MARRM, AZUL, PRAIA, VERDE PRIMAVERA, ROSA MELDIA) A SER DEFINIDO NO LOCAL			
TETO:				
○	TETO PINTADO COM TINTA PVA LATEX NA COR BRANCA			
⊙	REBAIXAMENTO EM FORRO DE PVC LINEAR DE 20x300cm			
OBS: TODAS AS SOLEIRAS, PETORIS E BANCADOS SERÃO EM GRANITO CINZA ANDORRNHA				
-RODAPE EM CERÂMICA H=70M				
BASCULAS E LANTERNAS				
1	60x60	ESPECIFICAÇÕES		
2	150x110	PORTAS		
3	100x80	P1	80x210	PORTA DE ABRIR EM VENEZIANA EM ALUMÍNIO ANODIZADO
		P2	80x210	PORTA DE ABRIR EM MADEIRA ACABAMENTO EM VERNIZ BRILHANTE
		P3	60x120	PORTA DE ABRIR EM VENEZIANA EM ALUMÍNIO ANODIZADO
		B1	60x60	BANHEIRO EM ALUMÍNIO ANODIZADO COM VEDAÇÃO EM VIBRO
		J1	150x110	JANELA EM ALUMÍNIO ANODIZADO COM VEDAÇÃO EM VIBRO
		J2	100x80	JANELA EM ALUMÍNIO ANODIZADO COM VEDAÇÃO EM VIBRO

PREFEITURA MUNICIPAL DE PRESIDENTE KENNEDY - ES
SECRETARIA MUNICIPAL DE OBRAS

PROJETO ARQUITETÔNICO PARA CONSTRUÇÃO DE HABITAÇÃO DE INTERESSE SOCIAL - CASA 01

LOCAL: PRESIDENTE KENNEDY - ES

CONTEÚDO: PLANTA BAIXA, CORTES, DETALHE E COBERTURA

FOLHAS: 2/5

ADMINISTRAÇÃO: _____

DESENHO: _____

RESPONSÁVEL TÉCNICO: _____

LOCAL: _____

DATA: _____