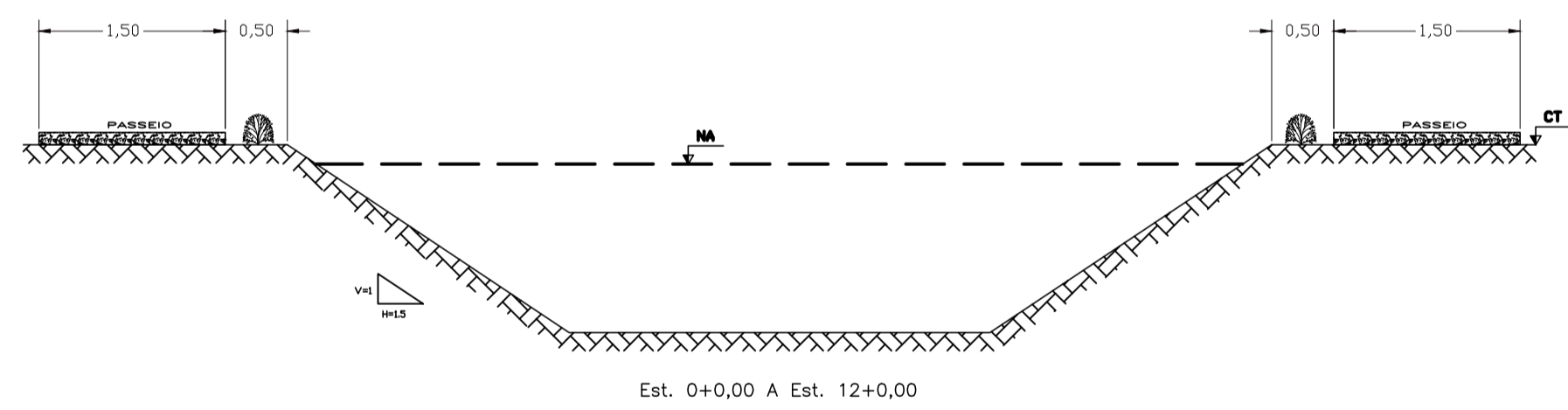
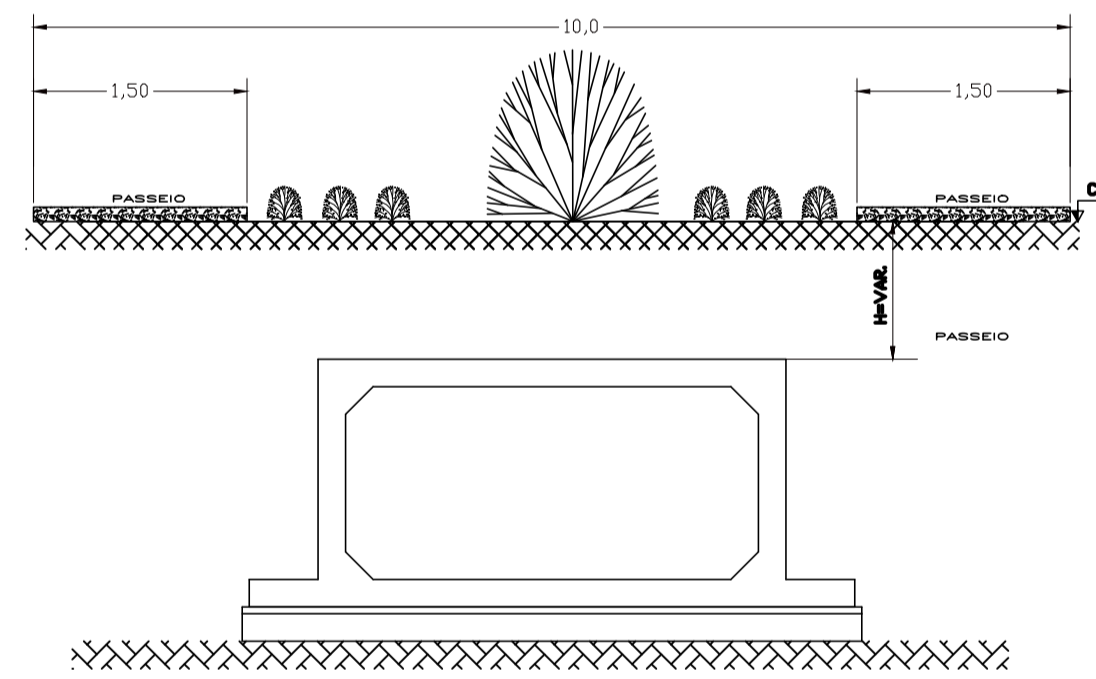


CANAL ABERTO SEM ESCALA



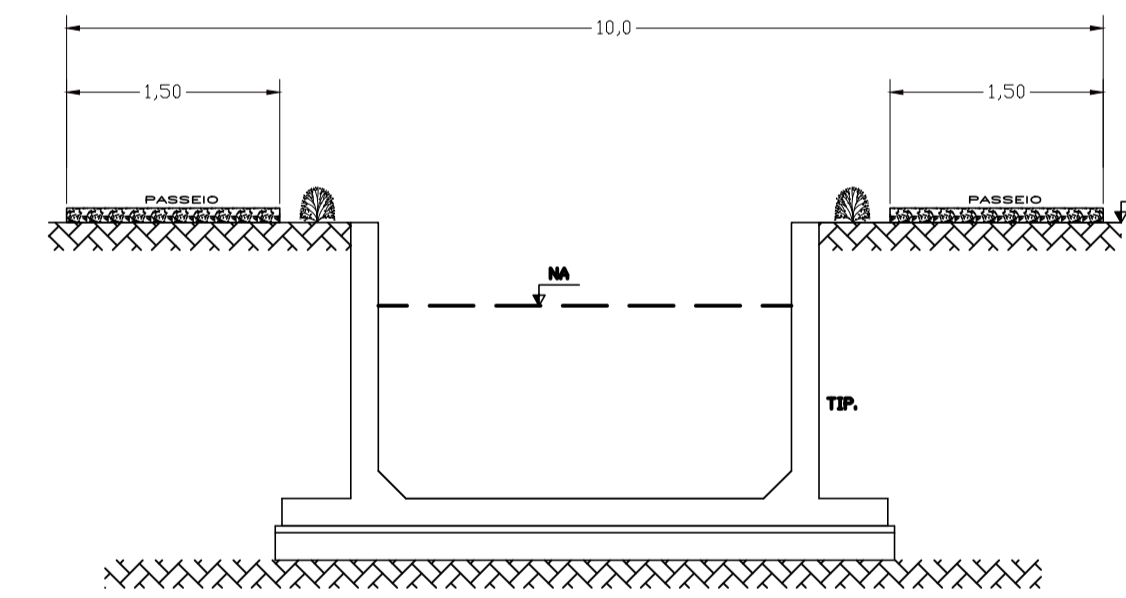
Est. 0+0,00 A Est. 12+0,00

GALERIA FECHADA SEM ESCALA



Est. 12+0,00 A Est. 13+0,00

CANAL REVESTIDO SEM ESCALA



Est. 13+0,00 A Est. 36+10,75

LEGENDA:

- CANAL TRAPEZOIDAL EM TERRA
- CANAL RETANGULAR REVESTIDO CA 300/350m
- GALERIA FECHADA CA 300/350x1,40m

Tabela de Estaqueamento

Ponto	Estacas	X	Y
P1	Est. 0+0,00	X=286.455,000	Y=7.665.845,000
P2	Est. 8+0,36	X=286.615,330	Y=7.665.841,635
P3	Est. 12+0,00	X=286.693,391	Y=7.665.857,391
P4	Est. 13+0,00	X=286.712,995	Y=7.665.861,348
P5	Est. 13+1,74	X=286.714,699	Y=7.665.861,692
P6	Est. 14+0,00	X=286.732,905	Y=7.665.860,266
P7	Est. 19+9,22	X=286.841,790	Y=7.665.851,740
P8	Est. 20+0,00	X=286.852,489	Y=7.665.850,410
P9	Est. 21+11,63	X=286.883,879	Y=7.665.846,510
P10	Est. 22+13,88	X=286.900,187	Y=7.665.831,368
P11	Est. 24+8,56	X=286.931,997	Y=7.665.817,558
P12	Est. 25+16,87	X=286.958,904	Y=7.665.826,362
P13	Est. 33+2,91	X=287.087,254	Y=7.665.756,819
P14	Est. 36+10,75	X=287.150,000	Y=7.665.731,037

<p>PREFEITURA MUNICIPAL DE PRESIDENTE KENNEDY - ES</p>			
<p>SECRETARIA MUNICIPAL DE OBRAS</p>			
<p>PROJETO DE DRENAGEM DA GALERIA DO CÓRREGO BATALHA - 2ª ETAPA</p>			
<p>LOCAL: SEDE - PRESIDENTE KENNEDY - ES</p>			
<p>CONTEÚDO:</p>		<p>DESENHO:</p>	
<p>PROJETO DO SISTEMA DE DRENAGEM PLANTA DE URBANIZAÇÃO - FAIXA DE DOMÍNIO DO CORREGO BATALHA</p>		<p>PROJETO DO SISTEMA DE DRENAGEM PLANTA DE URBANIZAÇÃO - FAIXA DE DOMÍNIO DO CORREGO BATALHA</p>	
<p>FOLHA:</p>	<p>ADMINISTRAÇÃO:</p>	<p>ADMINISTRAÇÃO:</p>	<p>RESPONSÁVEL TÉCNICO:</p>
<p>1/3</p>	<p>MIGUEL ANGELO LIMA QUALHANO SECRETÁRIO DE OBRAS</p>	<p>AMANDA QUINTA RANGEL PREFEITA MUNICIPAL</p>	<p>DIOGO WAGNER ENGENHEIRO CIVIL CREA MG-15960/D</p>