



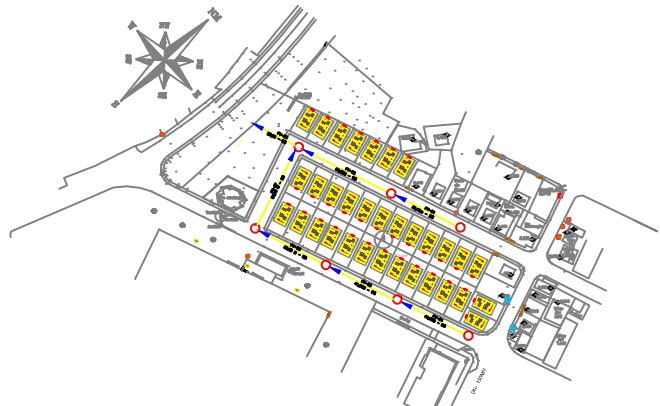


DRENAGEM

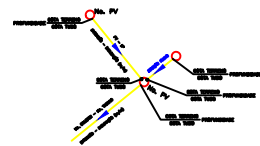
LEGENDAS:

-  - PV (POÇO DE VISITA) #0,80 (h<1,20)
-  - PV (POÇO DE VISITA) #1,00 (1,20<h<2,50)
-  - MANILHA NOVA D= 40 E 60CM
-  - MANILHA NOVA D= 40 E 60CM






SISTEMA ESGOTAMENTO SANITARIO

LEGENDA REDE A EXECUTAR NA PRIMEIRA ETAPA



LEGENDAS:

-  - PV (POÇO DE VISITA) #1,20 (h>2,50)
-  - PV (POÇO DE VISITA) #1,00 (1,20<h<2,50)
-  - PV (POÇO DE VISITA) #0,80 (h<1,20)

		PROJETO PARA IMPLANTAÇÃO DE LOTEAMENTO DE INTERESSE SOCIAL	
PROJETO PARA IMPLANTAÇÃO DE LOTEAMENTO DE INTERESSE SOCIAL		MUNICÍPIO DE SÃO PAULO	
PROJETO PARA IMPLANTAÇÃO DE LOTEAMENTO DE INTERESSE SOCIAL		MUNICÍPIO DE SÃO PAULO	
PROJETO PARA IMPLANTAÇÃO DE LOTEAMENTO DE INTERESSE SOCIAL		MUNICÍPIO DE SÃO PAULO	
PROJETO PARA IMPLANTAÇÃO DE LOTEAMENTO DE INTERESSE SOCIAL		MUNICÍPIO DE SÃO PAULO	