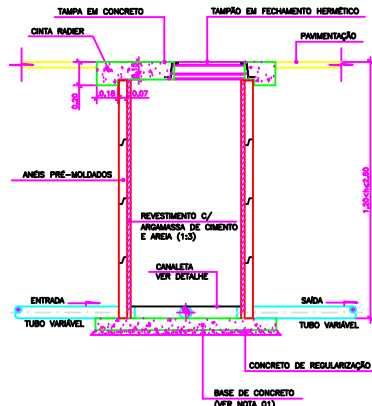
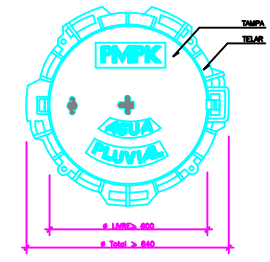


CORTE AA'
ESCALA 1:20



CORTE AA'
ESCALA 1:20




PLANTA BAIXA
SEM ESCALA



CORTE TAMPA
SEM ESCALA



CORTE TELAR
SEM ESCALA



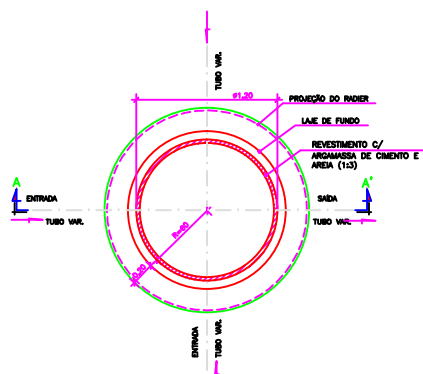
DETALHE DO TAMPAO DO POÇO DE VISITA

* MEDIDAS EM MILIMETROS.

TAMPAO DE "FERRO FUNDIDO", NODULAR, CIRCULAR, ARTICULADO PARA USUO EN INSPECCION EN RUA, CON CARGA MINIMA DE RUPTURA GARANTIDA NO CENTRO DE 30.000kgf. DEVIDAMENTE PINTADO COM TINTA PRETA "ANTI-CORROSIVA" NOME PMPK, NA PARTE SUPERIOR, E "ESGOTO SANITARIO" NA PARTE INFERIOR DA TAMPAO COM AS SIGUIENTES CARACTERISTICAS:
 DIAMETRO EXTERNO DO CAXILHO..... 850mm ($\pm 50mm$)
 ABERTURA LIVRE..... 600mm ($\pm 10mm$)
 MASSA APROXIMADA DO CONJUNTO..... 70kg ($\pm 5kg$)
 ANGULO DE ABERTURA MINIMO DO TAMPAO..... 100°

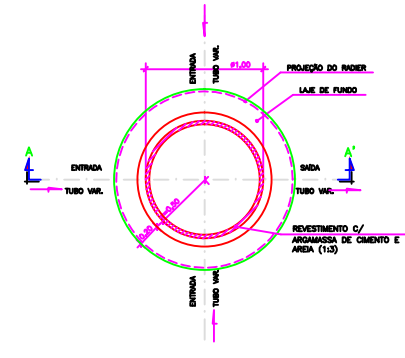
LEGENDAS:

- PV (POÇO DE VISITA) ø1,20 (h>2,50)
- PV (POÇO DE VISITA) ø1,20 (1,20\leqh\leq2,50)
- PV (POÇO DE VISITA) ø0,80 (h\leq1,20)



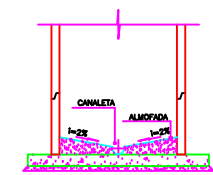
PLANTA BAIXA
ESCALA 1:20

LEGENDA ○
PV ø1,20m (h>2,50m)
SEM DISSIPADOR DE ENERGIA




PLANTA BAIXA
ESCALA 1:20

LEGENDA ○
PV ø1,00m (1,20m\leqh\leq2,50m)



DETALHE DA CANALETA
ø/ ESC.

 PREFEITURA MUNICIPAL DE PRESIDENTE KENNEDY - ES	
SECRETARIA MUNICIPAL DE OBRAS	
SISTEMA DE DRENAGEM	
LOTEAMENTO DE INTERESSE SOCIAL PRESIDENTE KENNEDY - ES	080800
CORREÇÃO	RESPONSÁVEL TÉCNICO
DETALHE DE POÇOS DE VISITA	
FOLHA: 1/2	ADMINISTRAÇÃO _____ JURASSA FERREIRA TAVARES PROFESSORA MUNICIPAL
CARTELA LIBRADA POR DOUTOR ENGENHEIRO CIVIL OEA ES-00146/D	